




gov.pl Serwis informacyjno-usługowy dla przedsiębiorcy [Logowanie](#) [English](#)

 **Biznes.gov.pl** Szukaj w Biznes.gov.pl

[Informacje](#) [Usługi online](#) [Konto przedsiębiorcy](#) [Centrum pomocy](#)

Unia Europejska 


Usługi CEIDG

 [Zapytaj konsultanta](#)

Zarejestruj działalność gospodarczą

W prosty sposób utwórz wniosek do CEIDG. Możesz go wysłać elektronicznie lub podpisać w urzędzie.

[ZAREJESTRUJ FIRMĘ](#)

 [Sprawdź jak zarejestrować działalność gospodarczą](#)

Zmień dane w CEIDG

Zmień dane firmy, zawieś, wznów lub zamknij działalność gospodarczą.

[ZMIEN DANE W CEIDG](#)

Wyszukiwarka CEIDG

Sprawdź dane firmy, pobierz zaświadczenie

[ZNAJDŹ PRZEDSIĘBIORCĘ](#)

Działalność gospodarczą można założyć nie tylko w urzędzie, ale również przez Internet. Bezpłatna usługa pozwala bez wychodzenia z domu złożyć odpowiedni wniosek online i przyspieszyć założenie firmy. Podobnie możemy również dokonać zmian we wniosku, zawieszenia, wznowienia i likwidacji działalności.

Aby złożyć wniosek online, można posłużyć się profilem zaufanym (bezpłatne narzędzie potwierdzającym tożsamość obywatela w elektronicznej administracji), bankowością internetową lub podpisem elektronicznym (narzędzie komercyjne). Tłumaczymy krok po kroku, jak złożyć wniosek online w Centralnej Ewidencji i Informacji Działalności Gospodarczej (CEIDG).

1. Wejdź na stronę www.Biznes.gov.pl.
2. Załóż Profil Zaufany, jeśli jeszcze go nie posiadasz.
3. Informacje jak założyć Profil Zaufany znajdziesz na stronie [Invest in Dzierżoniów](#)
4. Załóż [konto przedsiębiorcy](#). Twoje dane z konta zostaną automatycznie zaciągnięte do wniosku. Jak założyć konto przedsiębiorcy przy użyciu profilu

zaufanego znajdziesz w Instrukcji dla przedsiębiorców do pobrania.

5. Zaloguj się i wypełnij wniosek elektroniczny.
6. Podpisz wniosek za pomocą Profilu Zaufanego lub Certyfikatu Kwalifikowalnego.
7. Wyślij wniosek.
8. Dostaniesz potwierdzenie złożenia wniosku o wpis do CEIDG na twój adres e-mail.

Informacje, które zostaną umieszczone we wniosku do CEIDG, zostaną przekazane również do ZUS lub Kasy Rolniczego Ubezpieczenia Społecznego (KRUS), Urzędu Skarbowego i Głównego Urzędu Statystycznego (GUS).

Więcej informacji znajdziesz w serwisie internetowym [Biznes.gov.pl](https://biznes.gov.pl)

Jeżeli potrzebujesz pomocy zadzwoń do nas. Kontakt pod numerem tel. 74 645 08 48

[Instrukcja dla przedsiębiorców](#) pdf 2.63 MB

Pobierz

- [Drukuj](#)
- [PDF](#)
- [Share](#)
- [e-urząd](#)